



स्वातंत्र्याचा अमृत महोत्सव



सावित्रीबाई फुले पुणे विद्यापीठ

(पूर्वीचे पुणे विद्यापीठ)



प्रो. (डॉ.) सदानंद भोसले

एम्.ए., पीएच्.डी.

संचालक (अतिरिक्त कार्यभार)

राष्ट्रीय सेवा योजना

गणेशखिंड, पुणे - ४११ ००७

कार्यालय क्र. : ०२०-२५६२२६८८/८९
: ०२०-२५६२२६९०/९१
: ०२०-२५६२२६९२
: ०२०-२५६९७३४९

संदर्भ : रासेयो/२०२४-२५/१४१

अतिमहत्वाचे

दि. २९/०७/२०२४

प्रति,

मा. प्राचार्य व संचालक

रासेयो संलग्नित व स्वायत्त महाविद्यालये व परिसंस्था,

पुणे, अहमदनगर व नाशिक जिल्हा

सावित्रीबाई फुले पुणे विद्यापीठ

विषय : राष्ट्रीय सेवा योजना नियमित कार्यक्रम प्रस्ताव ऑनलाईन (Online) भरणे व रासेयो उपक्रम तात्काळ सुरू करण्याबाबत (सन २०२४-२५)

संदर्भ : सन २०२४-२५ रासेयो उपक्रम संकल्पना-संदर्भ:२०२४-२५/७६, दि. १४/०६/२०२४ चे पत्र महोदय/महोदया,

सावित्रीबाई फुले पुणे विद्यापीठ, राष्ट्रीय सेवा योजनेच्या वतीने सन २०१७-१८ वर्षापासून राष्ट्रीय सेवा योजना कार्यप्रणाली पूर्णतः ऑनलाईन (Online) करण्यात आली असून सन २०२४-२५ वित्तीय वर्षाचे रासेयो एकक मागणी प्रस्ताव ऑनलाईन पद्धतीने स्विकारण्यात येत आहेत. रासेयो नियमित उपक्रम प्रस्ताव ऑनलाईन जमा करण्याची प्रक्रिया दि. ५ ऑगस्ट, २०२४ पर्यंत आणि रासेयो विद्यार्थी नोंदणी ३० ऑगस्ट, २०२४ पर्यंत पूर्ण करणे अनिवार्य आहे. रासेयो एकक मागणी प्रस्ताव ऑनलाईन भरण्याकरिता सोबतच्या Online Application User Manual चे अवलोकन करावे. रासेयो एकक मान्यता प्रस्ताव ऑनलाईन जमा झाल्यानंतर महाविद्यालयातील रासेयो एककाने आपल्या कार्यक्रम अधिकाऱ्यांच्या प्रमाणात मंजूर विद्यार्थी संख्येप्रमाणे रासेयो स्वयंसेवक शुल्काचे तयार झालेले चलन प्रिंट करून शुल्क RTGS/NEFT द्वारे मुदतीत भरावे. शुल्क भरल्यानंतरच महाविद्यालयास एकक मान्यता प्रस्तावाची प्रिंट घेण्याकरिता पर्याय उपलब्ध होईल. त्यानंतर प्रस्तावांवर मा.प्राचार्यांची स्वाक्षरी व महाविद्यालयाचा शिक्षा घेऊन आपला प्रस्ताव अंतिम मान्यतेसाठी चलनासह अपलोड करणे गरजेचे आहे. तसेच रासेयो एकक विशेष शिबिरांचे प्रस्ताव दि. १५ ऑगस्ट ते १० ऑक्टोबर २०२४ दरम्यान भरावेत आणि प्रस्तावाची प्रिंट घेण्याकरिता पर्याय उपलब्ध झाल्यावर प्रस्तावांवर मा. प्राचार्यांची स्वाक्षरी व महाविद्यालयाचा शिक्षा घेऊन आपला प्रस्ताव अंतिम मान्यतेसाठी पुन्हा अपलोड करावे.

दिलेल्या मुदतीत वरील प्रक्रिया पूर्ण करणाऱ्या रासेयो महाविद्यालयांनाच एकक मान्यता व कार्यक्रम अधिकारी मान्यतापत्र मा. प्राचार्य व संबंधित कार्यक्रम अधिकारी (महाविद्यालयाच्या Teacher Profile मध्ये नमूद केलेल्या) यांच्या मेल आयडीवर आणि बी.ओ.डी. लॉगिनवर पाठविण्यात येईल. शासन अनुदानित महाविद्यालयांना शासनामार्फत प्राप्त होणाऱ्या अनुदानानुसार त्यात्यावेळी महाविद्यालयाच्या स्टेट बँक ऑफ इंडियाच्या झीरो बॅलन्स खात्यावर पी.एफ.एम.एस.द्वारे अनुदान वर्ग करण्यात येईल. त्यानुसार सदर अनुदान खर्च करण्याची प्रक्रिया संबंधित महाविद्यालयाने वेळेत पूर्ण करणे गरजेचे आहे.

तसेच स्वयंनिर्वाही एककाकरिता, एककानुसार एकूण मंजूर अनुदानापैकी प्रथम हप्ता अनुदान अनुदानित एकका प्रमाणे महाविद्यालयाच्या रासेयो एकक खात्यावर RTGS/NEFT द्वारे वर्ग करण्यात येईल. आणि याकरिता महाविद्यालयाचे रासेयोचे स्वतंत्र बँक खाते मा. प्राचार्य व कार्यक्रम अधिकारी यांच्या संयुक्त स्वाक्षरीने असणे अनिवार्य आहे. या खात्याचा तपशिल BOD Online वर Finance Bank Details मध्ये असणे आवश्यक आहे.

एकक मागणीप्रस्ताव ऑनलाईन स्वरूपात भरून रासेयो संकेतस्थळावर अपलोड केला नसल्यास संबंधित महाविद्यालयाच्या रासेयो एकाकाची/एकाकांची मान्यता अबाधित राहणार नाही.

सन २०२४-२५ ह्या वित्तीय वर्षात रासेयो योजनेमध्ये विद्यार्थी स्वयंसेवकांना प्रवेश देताना महाराष्ट्र शासन, रासेयो विभाग शासननिर्णयाप्रमाणे एस.सी-१२% व एसटी-१०% व इतर ७८% प्रमाणात स्वयंसेवकांचे प्रवेश करणे अनिवार्य आहे. प्रवर्गनिहाय संख्येनुसारच शासनामार्फत/विद्यापीठामार्फत रासेयो महाविद्यालयांना नियमित कार्यक्रम व विशेष शिबिरांचे अनुदान उपलब्ध होणार आहे.

सन २०२२-२३ या वर्षापासून केंद्रशासनामार्फत रासेयो अनुदानामध्ये वाढ करण्यात आलेली आहे. नियमित कार्यक्रमाकरिता प्रति विद्यार्थी रू. ३६०/- व विशेष शिबिराकरिता प्रति विद्यार्थी रू. ७००/- प्रमाणे रासेयो विभागामार्फत अनुदान अदा करण्यात येणार आहे, याची कृपया नोंद घ्यावी.

तसेच केंद्र शासनाच्या पत्रानुसार शासनमान्य एकाके १००,२०० या प्रमाणात असली पाहिजे असे निर्देशित करण्यात आले आहे. त्यामुळे ५०,१५०,२५० एकाक असणाऱ्या महाविद्यालयांनी प्रस्ताव भरताना शेवटच्या मुद्यामध्ये एककामध्ये अपेक्षित वाढ अथवा कपात नमुद करणे आवश्यक आहे. रासेयो स्वयंसेवक ऑनलाईन नोंदणी, नियमित उपक्रम प्रस्ताव, विशेष शिबिरे प्रस्ताव आणि मासिक/त्रैमासिक अहवाल, व इतर माहिती Online पद्धतीनेच निर्धारित वेळेत भरून Upload करण्याचे वेळापत्रक खालीलप्रमाणे.

क्र.	विषय	कालावधी
१	एकक व नियमित कार्यक्रम प्रस्ताव भरणे	०५ ऑगस्ट, २०२४ पर्यंत
२	विद्यापीठ पोर्टलवर स्वयंसेवक ऑनलाईन नोंदणी	३० ऑगस्ट, २०२४ पर्यंत
२	रासेयो विशेष शिबिर प्रस्ताव भरणे	१५ ऑगस्ट ते १० ऑक्टोबर २०२४
३	विशेष शिबिरांतील स्वयंसेवक ऑनलाईन नोंदणी	१५ ऑक्टोबर ते १० नोव्हेंबर २०२४
४	त्रैमासिक अहवाल भरणे	माहे एप्रिल, मे, जून (३० जुलै पर्यंत) माहे जुलै, ऑगस्ट, सप्टेंबर (५ ऑक्टोबर पर्यंत) माहे ऑक्टोबर, नोव्हेंबर, डिसेंबर (५ जानेवारी पर्यंत) माहे जानेवारी, फेब्रुवारी, मार्च (२० मार्च पर्यंत)
५	इतर उपक्रमांचे अहवाल	परिपत्रकातील निर्देश आणि उपक्रम समाप्तीनंतर दुसऱ्या दिवशी
६	नियमित उपक्रम व विशेष शिबिरे लेखे सादर	१५ फेब्रुवारी ते १० मार्च २०२५

सन २०२४-२५ या वर्षात विद्यापीठ रासेयो विभागाने निर्धारित व अग्रेषित केलेल्या रूपरेषेनुसार रासेयो उपक्रम राबवावेत. प्रत्येकी किमान १०० स्वयंसेवक संख्या असलेल्या दोन किंवा दोनपेक्षा जास्त एकाकांसाठी किमान एक महिला कार्यक्रम अधिकारी यांची नेमणूक करणे अत्यावश्यक आहे आणि कार्यक्रम अधिकारी नेमणूक करताना रासेयो संचलनालय, युवा व क्रीडा मंत्रालय, भारत सरकार यांच्या मार्गदर्शक नियमावलीनुसार रासेयोच्या प्रभावी अमलबजावणीसाठी कार्यक्रम अधिकाऱ्यांकडे एन.सी.सी., शारिरिक शिक्षण, विद्यार्थी विकास व परीक्षा अथवा अन्य तत्सम कोणताही कार्यभार नसावा याची काटेकोर काळजी घ्यावी.

महाविद्यालयास एकक मंजूर करताना महाविद्यालयाचा मागील वर्षातील उपक्रमांचा तसेच, केलेले कार्य, परिपत्रकानुसार राबविलेले उपक्रम, तिमाही अहवाल, नियमित कार्यक्रम मंजूर विद्यार्थी संख्यापूर्ती, नियमित कार्यक्रम व लेखे सादरीकरण इत्यादींचा आढावा घेऊन एकक मंजूर करण्याबाबतचे सर्व अधिकार राष्ट्रीय सेवा योजना, सावित्रीबाई फुले पुणे विद्यापीठाने राखून ठेवले आहेत. त्यानुसार अनुदानित अथवा स्वयंनिर्वाही एकक मंजूर करण्यात येईल, याची नोंद घ्यावी.

संचालक

राष्ट्रीय सेवा योजना

सोबत : १. प्रत्येक महाविद्यालयास एककनिहाय स्वतंत्र कार्यक्रम अधिकारी मंजूर करण्यात येईल.

(उदा. २००/३०० रासेयो स्वयंसेवक एकक मंजूर असणाऱ्या महाविद्यालयास युनिट १ करिता १००, युनिट २ करिता १०० व युनिट ३ करिता १०० याप्रमाणे कार्यक्रम अधिकारी व एकक मंजूर करण्यात येईल.)



User Manual for

Savitribai Phule Pune University

NSS Online Application

1) Go <http://bcud.unipune.ac.in/> and Click on following Link.

PUNE UNIVERSITY NETWORK

SAVITRIBAI PHULE PUNE UNIVERSITY
सावित्रीबाई फुले पुणे विद्यापीठ
॥ यः कियमान् स पण्डितः ॥

BCUD ONLINE
Board of College & University Development

Home Students **Colleges & Institutes** Teachers Contact Us Login

Click Here to Go For College Login

Recent Updates

Affiliation
Eligibility

Procedure to apply for PG Recognition Online
[Click Here..](#)

Dates for Applying Online Applications of PG Recognition
[Click Here..](#)

Welcome to BCUD
Board of College & University Development, Savitribai Phule Pune University

Online Services offered by BCUD online

Activate Window

2) Click on following Link and Go to College Login.

SAVITRIBAI PHULE PUNE UNIVERSITY
सावित्रीबाई फुले पुणे विद्यापीठ
॥ यः कियमान् स पण्डितः ॥

Click here for college login

For College Users
For Process Like Affiliation , Eligibility Click above

For University Departments
For University department Users click above

For Teachers
For teachers ...click above!!

For Students
For Students Applying for Migration Click here

3) Enter College id and password and Login.

SAVITRIBAI PHULE PUNE UNIVERSITY
सावित्रीबाई फुले पुणे विद्यापीठ
॥ यः कियन्तु स पण्डितः ॥

Welcome College Users
Contact Us : Email:bcudsupport@pun.unipune.ac.in

Enter Username and Password

Login

User Name test

Password

Login

College - Forgot Password ?

Web Mail Login here

सूचना:-

- १). अर्ज भरतांना फॉर्म खालील सूचनांचे पालन करून त्याप्रमाणे अर्ज व्यवस्थीत भरावा,जेणेकरून फॉर्म भरतांना अडचण येणार नाही.
- २).pdf चा आकार कमीत कमी 1MB पर्यंत असणे आवश्यक आहे.
- ३). राष्ट्रीय सेवा योजना कार्यक्रम अधिकारी यांची माहिती भरण्याकरीता त्या महाविद्यालयातील BCUD मधील "Teacher Profile" मध्ये त्यांची "Personal Details" असणे आवश्यक आहे,तसेच नाव मराठीत असल्याची खात्री करून घ्यावी.

4) After Click on Main Menu and then click on last option NSS.

SAVITRIBAI PHULE PUNE UNIVERSITY
Board Of College & University Development
College Details

SAVITRIBAI PHULE PUNE UNIVERSITY
सावित्रीबाई फुले पुणे विद्यापीठ
॥ यः किञ्चनान् यः पश्चिन्तः ॥

Click Here

Welcome testeng ! Account Settings Logout

Home-Page
College Details
Eligibility
Affiliation
Teacher Profile
Approval Online
Scholarships Online
Examination Information
Planning and Development
Student Welfare
CEO Information
Nomination of Senior Supervisors / Squad
Election
Annual Report
RUSA
NSS

Your UNIPUNE ID is as follow.
testeng

Click here to add B.Com 2013 Information

College Online News

Download Circular For Validation Camp
कॉलेज डेटा Validation कॅम्प साठी कॉलेज प्रोफाईल डाऊनलोड करून आवश्यक कागदपत्रे जोडून कॅम्प मध्ये सादर करावे.
कॉलेज प्रोफाईल पाहण्याकरिता

Exam. News



Important Notice:-
Paper Setting Appointments
CAP Teachers Appointments

Click Here for NSS Application

5) Create NSS Application Details.

The screenshot displays the National Service Scheme Avhan Registration Portal. At the top, the Savitribai Phule Pune University logo and name are on the left, and the NSS logo is on the right. The page title is "National Service Scheme Avhan Registration Portal". The user is logged in as "testeng!". The main content area has a "Back To Home" link and a section titled "NSS Application Detail". A note states: "Note:- If Application form is printed then, you can not edit or remove Application". A "Create New Application" button is visible, with a callout box pointing to it that says "Click Here to Create NSS Application". The footer contains the copyright notice: "Copyright © 2016 University of Pune All rights reserved | Disclaimer | Site map".

6) Fill NSS Application Details and Submit.


SAVITRIBAI PHULE PUNE UNIVERSITY
National Service Scheme


Menu
Welcome : !
Account Settings
Login

Note:
Before Fill NSS Application Detail Click Here and Follow Steps in User Manual

रसेयो एकक प्रस्ताव

[Create New Application](#)

NSS Application

NSS College Code : A-00 NSS Code

College Name : Test College Dummy College
Principal : Nitesh R Gopale
Mobile : 8390951312
Principal Type : Permanent Principal
Granted/Non-Granted : Non-Granted

राष्ट्रीय सेवा योजना अधिकारी मान्यता प्रस्ताव

टिप: जर तुमचे नाव येथे नसेल तर तुमच्या टीचर प्रोफाइल मध्ये जाऊन मराठी नाव अपडेट करून घ्यावे.

NSS Programme Officer (1) : गोपाळे नितेश रामदास Select Programme Officer 1

Mobile No. : [Redacted]
Email ID : [Redacted]

ETI Orientation Course: Yes No ETI Course Detail

Experience As : 1
NSS Programme Officer (in Years) :
Teaching Experience (in Years) : 12

NSS Programme Officer (2) : फोळी तेजस्विनी अर Select Programme Officer 2

Mobile No. : [Redacted]
Email ID : [Redacted]

ETI Orientation Course: Yes No

Experience As : 10
NSS Programme Officer (in Years) :
Teaching Experience (in Years) : 10

NSS Programme Officer (3) : नैसर्गिक विकास उगम Programme Officer Details 3

Mobile No. : [Redacted]
Email ID : [Redacted]

ETI Orientation Course: Yes No

Experience As : 3
NSS Programme Officer (in Years) :
Teaching Experience (in Years) : 04

ETI Orientation Certificate Of Officer (2) : No file chosen Upload Particular Programmer officer ETI

ETI Orientation Certificate Of Officer (3) : No file chosen

रसेयो एकक माहिती

रसेयो एकक :

शैक्षणिक वर्ष	महविद्यालयातील एकूण विद्यार्थी			रसेयो स्वयंसेवक		
2016-2017	Boys 0	Girls 0	Total 0	Boys 4	Girls 0	Total 4
2015-2016	Boys 12	Girls 12	Total 24	Boys 12	Girls 12	Total 24
2014-2015	Boys 12	Girls 12	Total 24	Boys 12	Girls 1	Total 13

2017-18 SC Category Student : 100
2017-18 ST Category Student : 100
2017-18 Minority Category Student : 0
2017-18 Other Category Student : 100
2017-18 Total NSS Unit : 300 Total Student Category wise

Save and Proceed For Payment

7) Fill Details for Make NEFT Payment.

SAVITRIBAI PHULE PUNE UNIVERSITY
National Service Scheme

Menu Welcome : ! Account Settings Login

Add Challan Details

Challan Total Amount : 3000 **Payable Amount**

Remitters Bank details for NEFT/RTGS
ज्या बँकखात्यामधून विद्यापीठाला पैसे वर्ग करावयाचे आहेत त्याची अचूक माहिती येथे भरावी.

Bank Account Name: test college: बँकखात्याचे बँक प्रमाणे नाव
Bank Account Number: 12547885556 बँक खाते क्रमांक
Bank Name: bank of maharashtra बँकेचे नाव
Bank Branch: pune बँकेच्या शाखाले नाव
IFSC Code: MSWE77

Submit Details Submit Close

Copyright © 2016 University of Pune. All rights reserved | Disclaimer | Site map

8) Go to dashboard and see your application status.

SAVITRIBAI PHULE PUNE UNIVERSITY
National Service Scheme

Menu

Note:
Before Fill NSS Application Detail Click Here and Follow Steps in User Manual

रासेयो एक प्रस्ताव

if your Payment is Successful then Print Option is Visible

Application ID	College Name	Acad-Year	प्रस्ताव स्थिती	Print	Print Challan	Upload Application & Challan	Remove
NSS1700014	Test College Dummy College	2017-2018	complete	Print	Print Challan	Upload	Remove

Print NEFT Challan

After Print Your Application Upload Here Application With Principle Sign along With Paid NSS Office Challan Copy.

9) Click on Print NEFT Challan.



Savitribai Phule Pune University

NEFT/RTGS Funds Transfer Application Form

Application ID NSS1700008

NEFT/RTGS Challan details

(User Copy)

Remitters Details		Beneficiary Details	
College Name	our test organization Test College Dummy College Addr: latur Ta: Pune (corporation Area) Dist: Pune [testeng]	Name of Beneficiary	Finance & Accounts Officer , Savitribai Phule Pune University, Pune-7.
A/C Name	test college	Receiving Bank	Axis bank
Account No	12547885556	Bank Branch	CCPH
Bank Name	bank of maharashtra	Account no NEFT/RTGS	959517580000087
Bank Branch	pune	IFSC Code	UTIB0CCH274
IFSC Code	MSWE77	Amount	3000.0000
Amount	3000.0000		
Amount in Word	Three Thousand rupees only		

..... Cut here

NEFT/RTGS Funds Transfer Application Form

Application ID NSS1700008

NEFT/RTGS Challan details

(NSS Office Copy)

Remitters Details		Beneficiary Details	
College Name	our test organization Test College Dummy College Addr: latur Ta: Pune (corporation Area) Dist: Pune [testeng]	Name of Beneficiary	Finance & Accounts Officer , Savitribai Phule Pune University, Pune-7.
A/C Name	test college	Receiving Bank	Axis bank
Account No	12547885556	Bank Branch	CCPH
Bank Name:	bank of maharashtra	Account no NEFT/RTGS	959517580000087
Bank Branch	pune	IFSC Code	UTIB0CCH274
IFSC Code	MSWE77	Amount	3000.0000
Amount	3000.0000		
Amount in Word	Three Thousand rupees only		

..... Cut here



Savitribai Phule Pune University

NEFT/RTGS Funds Transfer Application Form

(Bank Copy)

To, The Manager,
bank of maharashtra,
pune
Kindly debit my Account No: **12547885556** with requisite and send the remittance through NEFT/RTGS as per Following details..

Remitters Details		Beneficiary Details	
College Name	our test organization Test College Dummy College Addr: latur Ta: Pune (corporation Area) Dist: Pune [testeng]	Name of Beneficiary	Finance & Accounts Officer , Savitribai Phule Pune University, Pune-7.
A/C Name	test college	Receiving Bank	Axis bank.
Account No	12547885556	Bank Branch	CCPH
Bank Name:	pune	Account no NEFT/RTGS	959517580000087
Bank Branch	pune	IFSC Code	UTIB0CCH274
IFSC Code	MSWE77	Amount	3000.0000
Amount	3000.0000		
Amount in Word	Three Thousand rupees only		

..... (This Challan is Valid up to 26/07/2017)

Charges if any may be debited from my account

Yours Sincerely

Authorised Signatory
Name:-

Designation :-

10) Payment is Successful then visible for “Print Button” Click Print Button for Print Your Application Form.



SAVITRIBAI PHULE PUNE UNIVERSITY
National Service Scheme
Academic Year :2017-2018
College Code :- A-00



NSS1700005

College Details

College Name : Test College Dummy College
Principal Name : Nitesh R Gopale Mobile Number : 8390951312
Principal Type : Permanent Principal Approved College : Non-Granted

NSS Programme Officer Details

SR. NO	Programme Officer Name	OTI Details	EmailID	Mobile
1	गोपाळे नितेश रामदास	No	[REDACTED]	[REDACTED]
2	म्हैसधुणे विकास उमन	Yes	[REDACTED]	[REDACTED]

NSS Last Three Academic Years Details

Academic Year	Total Students in College			Total Students in NSS Programme		
	Male	Female	Total	Male	Female	Total
2014-2015	12	12	24	12	1	13
2015-2016	12	12	24	12	12	24
2016-2017	0	0	0	4	0	4

सन 2017-2018 इतर :- 120 अनु.जाती :- 40 अनु. जमाती :- 40
सन 2017-2018 साठी अपेक्षित रासेयो स्वयंसेवक संख्या :- 200

Date :
Place :

NSS Programme Officer

SEAL

Principal

11) Add / Remove NSS Students Information in NSS Application.

SAVITRIBAI PHULE PUNE UNIVERSITY
 राष्ट्रिय सेवा योजना
 NATIONAL SERVICE SCHEME

SAVITRIBAI PHULE PUNE UNIVERSITY
 National Service Scheme Avhan Registration Portal

Menu

- Home Page
- Fill NSS Application
- Add Programme Officer
- Add / Remove Student Information
- Add Student Without Eligibility No.

After Submit Application You Click on Here

Welcome : testeng ! Account Settings Logout

Before Fill NSS Application Detail Click Here and Follow Steps in User Manual

on form is printed then, you can not edit or remove Application

Application ID	College Name	Academic Year	Status	Edit	Print	Remove
NSS1600134	Test Collage Dummy Collage	2016-2017	Printed		Print	

Copyright © 2016 University of Pune All rights reserved | Disclaimer | Site map

12) Fill Students Information with Eligibility Number.

SAVITRIBAI PHULE PUNE UNIVERSITY
 राष्ट्रिय सेवा योजना
 NATIONAL SERVICE SCHEME

SAVITRIBAI PHULE PUNE UNIVERSITY
 National Service Scheme Avhan Registration Portal

Menu

Welcome : testeng ! Account Settings Logout

Add Student Details

Add Student Information

Enter Student Eligibility No : 12013248679

SHOW

Enter Eligibility Number Here And Click on Show Button

Eligibility No	Student Name	Course Name	Select Current Year	Select Nss Year	Enter Mobile No
12013248679	VIKAS CHHAGAN MHAISDHUNE	Master of Computer Application (M.C.A.)	11	2	0000000000

SAVE Reset

Save Students info

Enter Students Current Year

Enter Students Current NSS Year

Enter Mob. No. Here

Copyright © 2016 University of Pune All rights reserved | Disclaimer | Site map

13) Remove Students Information with Eligibility Number (for already registered Students only).

SAVITRIBAI PHULE PUNE UNIVERSITY
National Service Scheme Avhan Registration Portal

Menu Welcome : testeng ! Account Settings Logout

Add Student Details

Add Student Information

Enter Student Eligibility No : 12013248679
SHOW

Remove Student Information

Eligibility No	Student Name	Course Name	
12013248679	VIKAS CHHAGAN MHAISDHUNE	Master of Computer Application (M.C.A.)	Remove

Close Student Information Reset

If already Student Registered Showing info in this Format and Visible Remove Option

If You want to Remove Student Click on Here

14) See Registered Students List Here.

SAVITRIBAI PHULE PUNE UNIVERSITY
National Service Scheme Avhan Registration Portal

Menu Welcome : testeng ! Account Settings Logout

- Home Page
- Fill NSS Application
- Add Programme Officer
- Add / Remove Student Information
- Add / Remove Student Without Eligibility No.
- Registered Students List

Click here to See Registered Students List

More Fill NSS Application Detail Click Here and Follow Steps in User Manual

When form is printed then, you can not edit or remove Application

Application ID	College Name	Academic Year	Status	Edit	Print	Remove
NSS1600134	Test College Dummy College	2016-2017	Printed		Print	

Copyright © 2016 University of Pune All rights reserved | Disclaimer | Site map

15) See Registered Students List (Current Year and Last Year).

SAVITRIBAI PHULE PUNE UNIVERSITY
 राष्ट्रिय सेवा योजना
 National Service Scheme

Menu Welcome : ! Account Settings Login

Current Year Students List

Students List With Eligibility Number

Sr.No	Eligibility No	Student Name	Course Name	Gender	Current Academic Year	NSS Year
1	12010089085	MHAISDHUNE VIKAS CHHAGAN	B.B.A.(Computer Application)	MALE	I	1

2016-17 Year Students List

Students List With Eligibility Number 2016-2017

Sr.No	Eligibility No	Student Name	Course Name	Gender	Previous Academic Year	Previous NSS Year	Special Camp Attend
1	12013248679	MHAISDHUNE VIKAS CHHAGAN	Master of Computer Application (M.C.A.)	MALE	II	2	No
2	12012080694	GOPALE NITESH RAMDAS	Master of Computer Application (M.C.A.)	MALE	III	1	Yes
3	12016279953	GOPALE NITESH RAMDAS	Diploma in Cyber Laws	MALE	III	2	No
4	12013248683	PAME VAIBHAV	Master of Computer	MALE	I	1	Yes

16) Students for Attend Special NSS Camp. (Note:-You are not filled NSS Application Details you Cannot Access to this Page for Add Students for Special NSS Camp So, First Fill NSS Application Detail, otherwise ignore)


The screenshot shows the 'National Service Scheme Avhan Registration Portal' for Savitribai Phule Pune University. The header includes the university logo and name. A navigation menu is open on the left, listing options like 'Home Page', 'Fill NSS Application', and 'Add NSS Students for Special NSS Camp'. A central message reads: 'Before Fill NSS Application Detail Click Here and Follow Steps in User Manual'. Below this, a button labeled 'Create New Application' is visible. A callout bubble points to the 'Add NSS Students for Special NSS Camp' menu item with the text 'Click Here For Add Students for Special NSS'.

17) Add Students for Attend Special NSS Camp.

The screenshot displays the 'List Of Students With Eligibility No.' page. It features a table with columns for Sr.No., Eligibility No., Student Name, Course Name, Gender, Current Academic Year, and NSS Year. A 'Submit' button is at the bottom. A callout bubble points to the checkboxes in the 'NSS Year' column with the text 'Select Students for you want to add for Special NSS Camp'. Another callout bubble points to the 'Submit' button with the text 'Add Student and Submit'.


Sr.No.	Eligibility No	Student Name	Course Name	Gender	Current Academic Year	NSS Year	
1	12010089085	MHAISDHUNE VIKAS CHHAGAN	B.B.A.(Computer Application)	MALE	III	1	<input checked="" type="checkbox"/>
2	12012080694	GOPALE NITESH RAMDAS	Master of Computer Application (M.C.A.)	MALE	I	2	<input checked="" type="checkbox"/>
3	12012080695	DHAVALE SWAPNIL DATTATRAY	Master of Computer Application (M.C.A.)	MALE	II	2	<input type="checkbox"/>
		MHAISDHUNE VIKAS	Master of Computer Application				<input type="checkbox"/>

18) List of Selected Students for Attend Special NSS Camp and Count of Students.



SAVITRIBAI PHULE PUNE UNIVERSITY
सवित्रीबाई फुले पुणे विद्यापीठ
॥ वा. विद्यायां च शक्तिः ॥

SAVITRIBAI PHULE PUNE UNIVERSITY
National Service Scheme Avhan Registration Portal



Menu ▼

Welcome : testeng ! ⚙️

Account Settings ⚙️

Logout ⚙️

List Of Students With Eligibility No.

Note: -रा. से .मो. साठी नोंदणी केलेल्या विद्यार्थ्यांपैकी तुम्हाला विशेष शिबिरासाठी वेबदे विद्यार्थी घेऊन चायचे आहेत तेवढे विद्यार्थी येथे निवडा.

Sr.No.	Eligibility No	Student Name	Course Name	Gender	Current Academic Year	NSS Year	<input type="checkbox"/>
1	12012080695	DHAVALA SWAPNIL DATTATRAY	Master of Computer Application (M.C.A.)	MALE	II	2	<input type="checkbox"/>
2	12013248679	MHAISDHUNE VIKAS CHHAGAN	Master of Computer Application (M.C.A.)	MALE	I	2	<input type="checkbox"/>

Display Here Selected Students For Attend Special NSS Camp

Submit

List Of Selected Students For Special NSS Camp

Note: -रा. से .मो. विशेष शिबिरासाठी वेबदे विद्यार्थी तुम्ही निवडले त्या विद्यार्थ्यांची यादी.

Sr.No.	Eligibility No	Student Name	Course Name	Gender	Current Academic Year	NSS Year
1	12010089085	MHAISDHUNE VIKAS CHHAGAN	B.B.A.(Computer Application)	MALE	III	1
2	12012080694	GOPALE NITESH RAMDAS	Master of Computer Application (M.C.A.)	MALE	I	2

Display Here Count of Students Those are Selected for NSS Special Camp


Strength Of Nss Camp Selected Student

Male: 2	Female: 0
SC: 1	ST: 0
Total: 2	

19) Fill Application for NSS Special Camp.(Note:- If You are Not Added Students for Special NSS Camp then you not Access to This Page, Go to Menu and Add Students For Special NSS Camp And After Fill Special Camp Application Details Here!, Otherwise ignore)


The screenshot displays the user interface of the National Service Scheme Avhan Registration Portal. At the top left, the Savitribai Phule Pune University logo and name are visible, along with the motto '॥ वा: दियवान् स पण्डित: ॥'. The central header identifies the page as the 'National Service Scheme Avhan Registration Portal'. On the top right, the NSS logo is present. The navigation bar includes a 'Menu' dropdown, a user greeting 'Welcome : testeng !', 'Account Settings', and 'Logout' options. The main content area features a 'Special Camp Dashboard' with an 'Add New Application' button. A callout box points to this button with the text 'Click Here to Fill NSS Special Camp Application'. The footer contains the copyright notice: 'Copyright © 2016 University of Pune All rights reserved | Disclaimer | Site map'.

20) Fill Application for NSS Special Camp.



SAVITRIBAI PHULE PUNE UNIVERSITY
सावित्रीबाई फुले पुणे विद्यापीठ
॥ वा. विद्यायां स रक्षिताः ॥

SAVITRIBAI PHULE PUNE UNIVERSITY
National Service Scheme Avhan Registration Portal



Menu

Welcome : testeng !

Account Settings

Logout

Special Camp Dashboard

[Add New Application](#)

Add Special Camp Information

NSS College Code : D-12

At Place Of Camp :

Taluka :

Time Period of Special camp (7 days) :

From Date :

How to Approach(Mention Root) :

Projects in the Camp

1 :

3 :

Strength of Nss Camp Student

Boys :

SC :

Total: 2

Name of The Teachers

1 :

Name of Lady Teacher

1 :

Auto Filled College Details Here

Name of the College : our test organization Test College Dummy College

Addr: latur Ta: Pune (corporation Area) Dist: Pune

District :

To Date :

Distance from college : (Km)

Mention Root

2 :

4 :

Girt :

ST :

Lectures by Resource persons

Sr. No.	Resource Person Name	Date	Topics	Remove
1	<input type="text" value="aa"/>	<input type="text" value="01/12/2016"/>	<input type="text" value="ffff"/>	Remove
2	<input type="text" value="bb"/>	<input type="text" value="02/12/2016"/>	<input type="text" value="gggg"/>	Remove
3	<input type="text" value="cc"/>	<input type="text" value="03/12/2016"/>	<input type="text" value="hhhh"/>	Remove
4	<input type="text" value="dd"/>	<input type="text" value="04/12/2016"/>	<input type="text" value="iiii"/>	Remove
5	<input type="text" value="ee"/>	<input type="text" value="05/12/2016"/>	<input type="text" value="jjjj"/>	Remove
6	<input type="text" value="ff"/>	<input type="text" value="06/12/2016"/>	<input type="text" value="kkkk"/>	Remove
7	<input type="text" value="gg"/>	<input type="text" value="07/12/2016"/>	<input type="text" value="mmmm"/>	Remove
				Add New Row

[Save](#)

21) Edit and Print Application for NSS Special Camp Details.



The screenshot displays the National Service Scheme Avhan Registration Portal. At the top, it features the logos of Savitribai Phule Pune University and the National Service Scheme. The main header includes the text "SAVITRIBAI PHULE PUNE UNIVERSITY National Service Scheme Avhan Registration Portal". Below the header, there is a navigation menu, a user welcome message "Welcome : testeng!", and links for "Account Settings" and "Logout".

The main content area is titled "Special Camp Dashboard" and contains a table with the following data:

College Name	Academic Year	Status	Edit	Print
our test organization Test College Dummy College Addr. latur Ta: Pune (corporation Area) Dist: Pune	2016-2017	Completed	Edit	Print

Two callout boxes are present: "Edit Application Here" pointing to the "Edit" button in the table, and "Print Application Here" pointing to the "Print" button in the table. A footer at the bottom of the page reads "Copyright © 2016 University of Pune All rights reserved | Disclaimer | Site map".

22) After Click Print Button For Print Your NSS Special Camp Application Form.

 SAVITRIBAI PHULE PUNE UNIVERSITY National Service Scheme SPECIAL CAMPING PROGRAMME			D-12	
Camp Details				
Name Of The College	our test organization Test College Dummy College			
	Addr: latur			
	Ta: Pune (corporation Area) Dist: Pune			
At Place of Camp	ozar			
Taluka	niphad	District	Nasik	
Date From	01/12/2016	To	07/12/2016	
How to Approach (Mention Root)	By Bus	Distance From The College	50	
Projects in The Camp				
1.	aaaa			
2.	bbbb			
3.	cccc			
4.	dddd			
Lectures by Resource persons				
Sr.No.	Name	Date	Topics	
1	aaaa	01/12/2016	bbbb	
2	cccc	02/12/2016	dddd	
3	eeee	03/12/2016	ffff	
4	gggg	04/12/2016	hhhh	
5	jjjj	05/12/2016	kkkk	
6	mmmm	06/12/2016	nnnn	
7	oooo	07/12/2016	pppp	
Strength of NSS Camp Students				
Boys	Girl	Total Strength	SC	ST
2	0	2	1	0
Name of Teachers		Gopale Nitesh R		
Name of Lady Teacher		Koli Tejaswini R		
Date				
Place				
NSS Programme Officer		Principal		



SAVITRIBAI PHULE PUNE UNIVERSITY
National Service Scheme
SPECIAL CAMPING PROGRAMME



D-12

NSS Volunteers List For Special NSS Camp								
Sr.no	Students Name	Category	M/F	DOB	Faculty Name	Course Name	NSS Year	Mobile No
1	MHAISDHUNE VIKAS CHHAGAN	SC	MALE	28/03/1993	Commerce	B.B.A.(Computer Application)	1	1212121212
2	GOPALE NITESH RAMDAS	OPEN	MALE	13/12/1991	Management	Master of Computer Application (M.C.A.)	2	0000000000